

Стол круглый обеденный BS-450

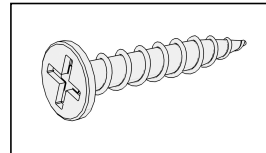
Спецификация

1	Столешница	1
2	Круглое основание	1
3	Ножка	1
4	Держатель столешницы	1



Список фурнитуры

1	Саморез 3,5*25	8
2	Войлочная наклейка	4

Саморез 3,5*25

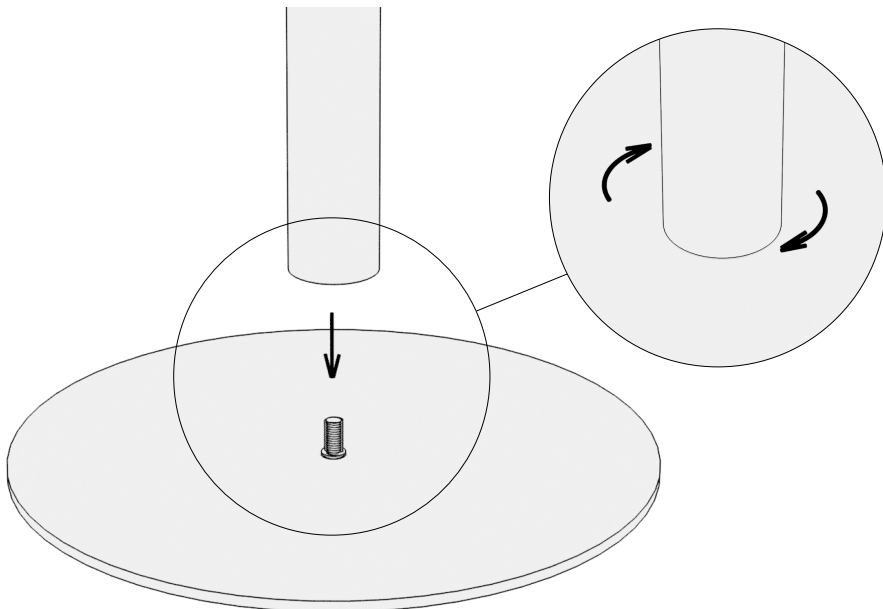


Войлочная наклейка

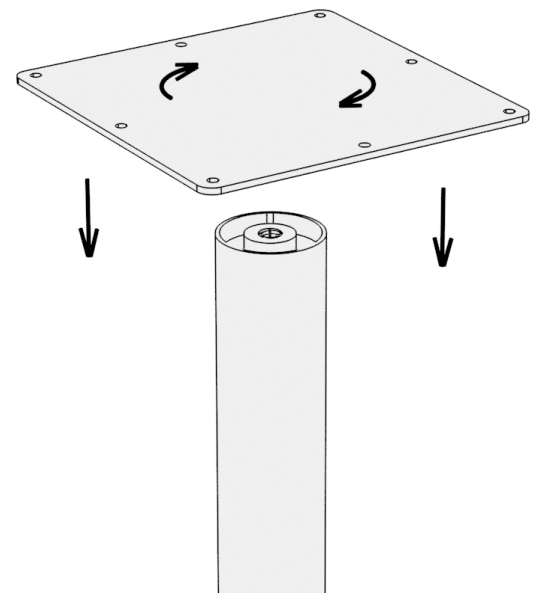


Распакуйте и проверьте комплектность изделия: количество деталей и крепежа должно соответствовать спецификации. Если всё на месте приступайте к сборке.

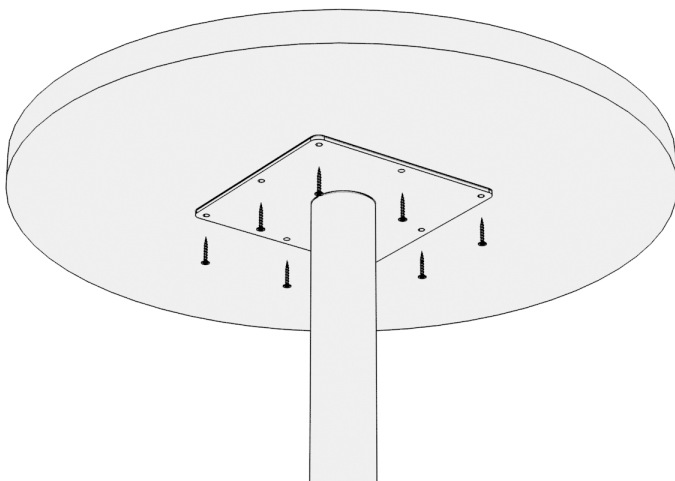
Для сборки вам понадобится: Крестовая отвертка, рулетка.



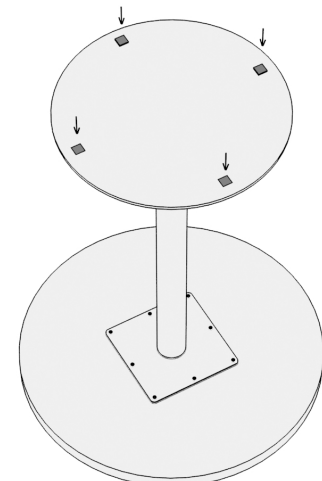
Прикрутите ножку к круглому основанию. Закручивать по часовой стрелке. Затягивайте сильно!



По тому же принципу прикрутите держатель столешницы к ножке.



Прикрутите держатель к столешнице по центру саморезами.



Приклейте войлочные наклейки на основание снизу.